

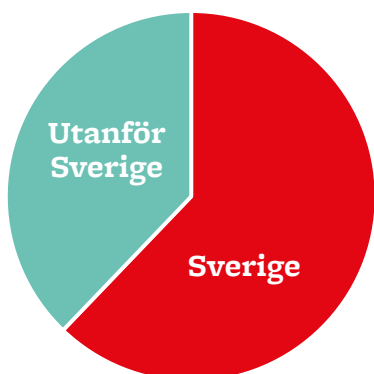
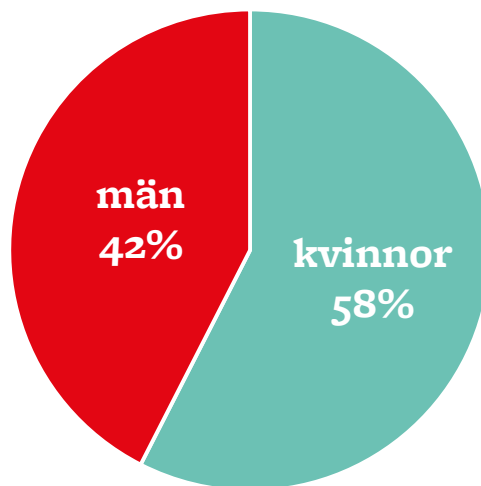
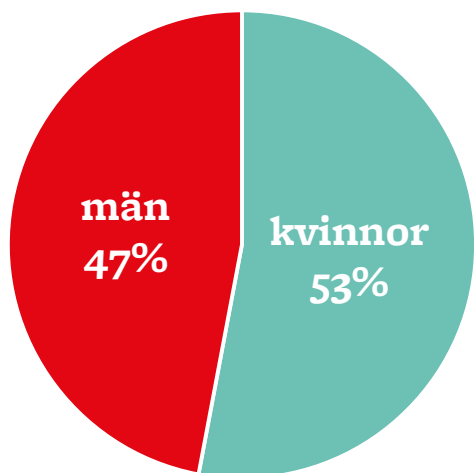
Statistik om deltagarna

Vt-18

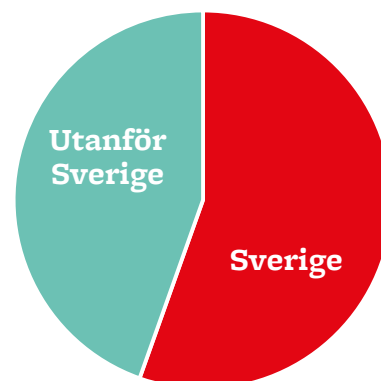
Vårterminen	Dv	Deltagare	kvinnor	män
Långa allmänna kurser	2105	102	58	44
Långa särskilda kurser	1162	61	26	35
Uppdrag kommun	175	7	4	3
SMF	13	1	1	0
Etableringskurs	468	14	9	5
Summa	3923	185	98	87

Ht-18

Höstterminen	Dv	Deltagare	kvinnor	män
Långa allmänna kurser	1700	101	55	46
Långa särskilda kurser	955	72	45	27
Uppdrag kommun	51	3	2	1
Etableringskurs	442	17	9	8
Summa	3148	193	111	82



Födelseland

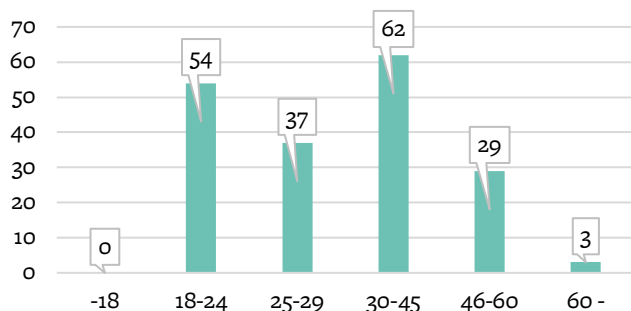


67%

Andel korttidsutbildade

60%

Åldersfördelning vt



Åldersfördelning ht

